

entdecke die  
**chancen!**

Thema:

„myTischtennis / TTR-Werte“

zur

## 7. Arbeitstagung

mit den Kreisverbänden im TTVN

am 10. September 2011 in Verden

## Themenübersicht

### 1. MyTischtennis (H.-W. Löwer)

- 1.1 Ziele/Gesellschafter/Finanzierung
- 1.2 Basis- vs. Premiummitgliedschaft

### 2. TTR-Werte (R. Rammenstein)

- 2.1 TTR-Werte u. Q-TTR-Werte: Eine kurze Einführung
- 2.2 Erste Erfahrungswerte aus der Praxis
- 2.3 Wo finde ich die Q-TTR-Werte?
- 2.4 TTR-Hilfe für Vereine (Kommunikationskanäle)


### 3. Das Turniermodul von click-TT (H. Heinrichmeyer)

- 3.1 Zugang und Funktion
- 3.2 Bearbeiten von Turnierausschreibungen
- 3.3 Erfassen von Turnierergebnissen
- 3.4 Zeitplan zur Nutzung des Turniermoduls
- 3.5 Nutzung der Q-TTR-Werte für Bezirke und Kreise

# 1. myTischtennis

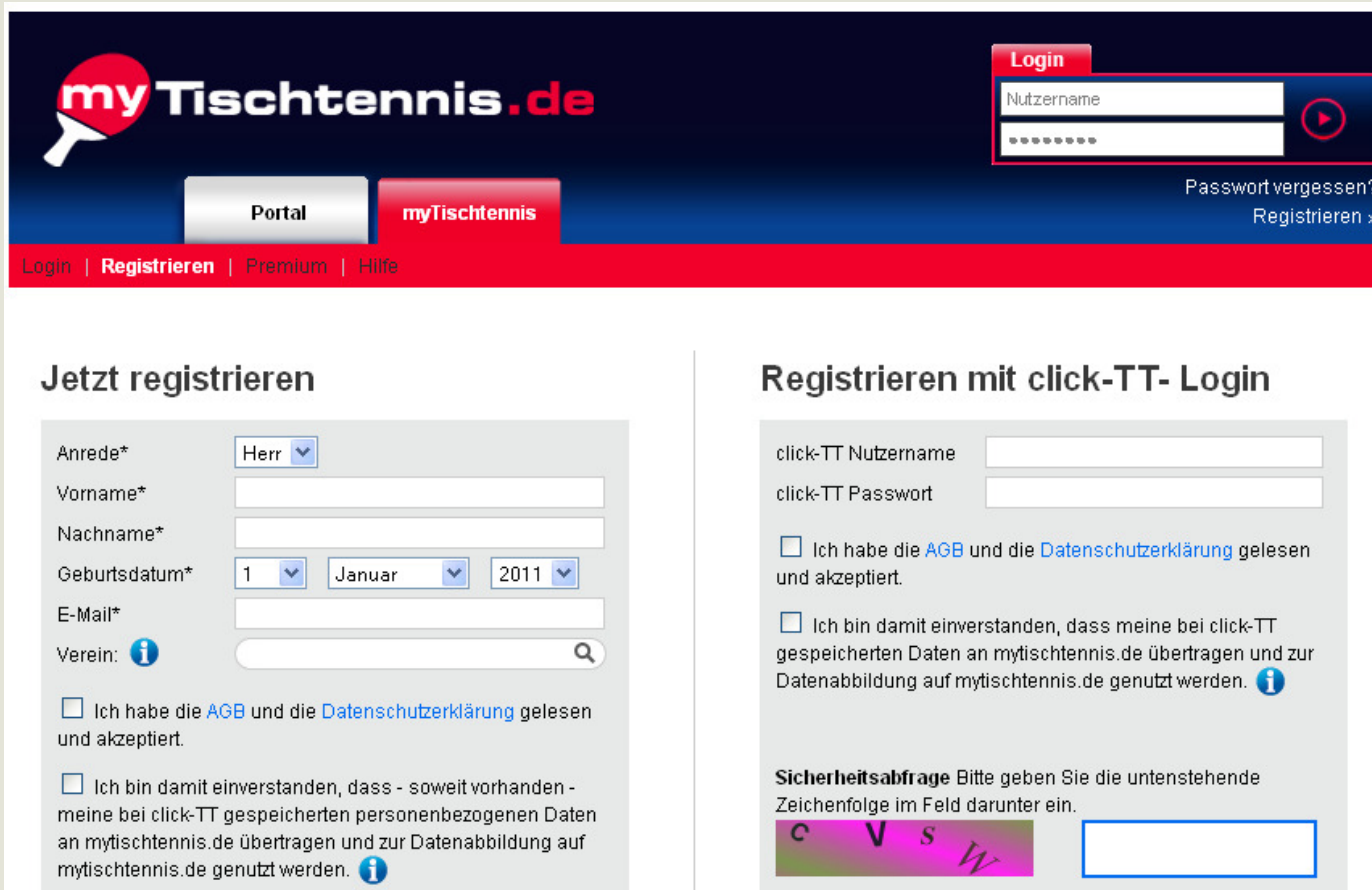
## 1.1 Ziele/Gesellschafter/Finanzierung

- Größtes Tischtennis-Portal Deutschlands
- Gemeinschaftliches Projekt aller click-TT-Verbände
- Betreiber ist die myTischtennis GmbH
- TTVN erhält 5,00 € pro Premium-Zugang
- TTR-Werte werden in click-TT berechnet
- Zugriff auf Q-TTR-Wert ist kostenlos



# 1. myTischtennis

## 1.2 Basis- vs. Premiummitgliedschaft



**myTischtennis.de**

Portal myTischtennis

Login

Nutzername

.....

Passwort vergessen?  
Registrieren »

Login | **Registrieren** | Premium | Hilfe

### Jetzt registrieren


Anrede\* Herr ▾

Vorname\*

Nachname\*

Geburtsdatum\* 1 ▾ Januar ▾ 2011 ▾

E-Mail\*

Verein:   

Ich habe die [AGB](#) und die [Datenschutzerklärung](#) gelesen und akzeptiert.

Ich bin damit einverstanden, dass - soweit vorhanden - meine bei click-TT gespeicherten personenbezogenen Daten an mytischtennis.de übertragen und zur Datenabbildung auf mytischtennis.de genutzt werden. 

### Registrieren mit click-TT- Login

click-TT Nutzername

click-TT Passwort

Ich habe die [AGB](#) und die [Datenschutzerklärung](#) gelesen und akzeptiert.

Ich bin damit einverstanden, dass meine bei click-TT gespeicherten Daten an mytischtennis.de übertragen und zur Datenabbildung auf mytischtennis.de genutzt werden. 

**Sicherheitsabfrage** Bitte geben Sie die untenstehende Zeichenfolge im Feld darunter ein.



## 2. TTR-Werte

### 2.1 TTR- u. Q-TTR-Werte: Eine kurze Einführung

- Berechnung der Q-TTR-Werte: **vierteljährliche** Zeitreise durch alle Ergebnisse in click-TT seit Mitte 2005
- Berechnung der aktuellen TTR-Werte: **nächtliche** Zeitreise durch alle Ergebnisse in click-TT der letzten 365 Tage
- Alle Spiele werden gleich gewichtet
- eine einzige Rangliste für alle Altersklassen und Geschlechter  
= eine Skala von 500 bis 2700
- kein systematischer Vorteil für turnieraktive Spieler, da Verbesserungen und Verschlechterungen möglich sind

## 2. TTR-Werte

### 2.1 TTR- u. Q-TTR-Werte: Eine kurze Einführung

- **spielklassenübergreifende**
- **altersklassenübergreifende**
- **geschlechtsübergreifende**
- **verbandsübergreifende**

Vorteile  
gegenüber  
Bilanzen

... Vergleichbarkeit der Spielstärke

## 2. TTR-Werte

### 2.2 Erste Erfahrungswerte aus der Praxis

#### TTVN-Sommerncamp 2011



#### Setzung Landesranglisten- turniere Jugend u. Schüler



## 2. TTR-Werte

### 2.3 Wo finde ich die Q-TTR-Werte?



#### click-TT

- öffentlicher Bereich
- passwortgeschützter Bereich

#### myTischtennis

- Basis-Zugang
- Premium-Zugang



## 2. TTR-Werte

### 2.4 TTR-Hilfe für Vereine

#### Kommunikationskanäle

- [Homepage](#) (TTR-Hilfe, TTR-Werte – Fragen und Antworten)
- Newsletter (TTR-Werte – Fragen und Antworten Serie)
- TTM (TTR-Werte Infoserie Teil 1 u. 2)
- DTTB Magazin „Tischtennis“ (TTR-Werte Infoserie Teil 1 u. 2)
- NuKommunikation

## 3. Das Turniermodul von click-TT

### 3.1 Zugang und Funktion

- Zugang: mit dem Recht „Turnier“
- 1. Funktion:
  - Bearbeiten von Turnierausschreibungen
  - standardisierte Darstellung im click-TT-Turnierkalender
- 2. Funktion:
  - Erfassen von Turnierergebnissen
  - Berücksichtigung für die TTR-Berechnung

## 3. Das Turniermodul von click-TT

### 3.2 Bearbeiten von Turnierausschreibungen

- bisheriger Genehmigungsantrag wird ersetzt durch Online-Antrag
- Ausschreibung in click-TT ist für alle Turniere erforderlich
- 6 strukturierte Seiten mit Muss- und Kann-Feldern
- 1 Seite für beliebig viele Turnier-Konkurrenzen (Kopierfunktion)
- standardisierte Felder; ggf. Nutzung von freien Text-Feldern
- Kompletteingabe nur einmal, danach Nutzung der Kopierfunktion
- Genehmigungsverfahren online im click-TT-Turniermodul

## 3. Das Turniermodul von click-TT

### 3.3 Erfassen von Turnierergebnissen

- Zwei Möglichkeiten: **manuell** oder mit **Turnierprogramm**
  - **Manuell**: pro Konkurrenz wie ein ganz langer Spielbericht
  - Mit **Turnierprogramm**: Auswahl geeigneter Software läuft
    1. Schritt: Erstellen der Teilnehmerliste in click-TT
    2. Schritt: Import der Teilnehmerliste in das Turnierprogramm
    3. Schritt: Turnierleitung („Steuerung“) mit dem Turnierprogramm
    4. Schritt: Export der Ergebnisse nach click-TT
    5. Schritt: „Abschließen“ des Turniers durch Turnier-Admin

## 3. Das Turniermodul von click-TT

### 3.4 Zeitplanung für Nutzung des Turniermoduls

- Eingabe von Turnierausschreibungen:
  - bis 30.06.2011: überwiegend Schnelleingabe (freiwillig)
  - ab 01.07.2011: Kompletteingabe (freiwillig)
  - ab 01.01.2012: Kompletteingabe (verpflichtend)
- Erfassen von Turnierergebnissen:
  - 2009/2010 und 2010/2011: IMS + RLT aller Ebenen: freiwillig
  - bis 31.12.2011: dito; offene Turniere: freiwillig; nur manuell
  - ab 01.01.2012: alle Turniere verpflichtend; manuell/Tu.Progr.

## 3. Das Turniermodul von click-TT

### 3.5 Nutzen der Q-TTR-Werte für Bezirke und Kreise

- offizielle Kreisrangliste bzw. Bezirksrangliste
- Turnierklasseneinteilung für die unteren Spielklassen
- Vorabnominierung/Freistellung für weiterführende Turniere
- Setzliste für Individualmeisterschaften und Ranglistenturniere
- auch für Doppel und Mixed verwendbar
- Ein Kriterium unter mehreren für Nominierungen (auch Auswahl)

entdecke die  
**chancen!**

# Vielen Dank für Ihre Aufmerksamkeit

